

ইংরেজিতে কথা বলার জাদু

SPOKEN ENGLISH

আজমেরি হক



LEARNING
KNOWLEDGE

LEARNING
SIX

LESSON

TRAINING

ইংরেজিতে কথা বলার জাদু

SPOKEN ENGLISH

আজমেরি হক

প্রকাশকঃ প্রগতি বুক'স কর্নার
ঠিকানাঃ হাউজ-৪৫/৯, রোড-০৪, ব্লক-সি, নিকেতন, গুলশান-০১, ঢাকা -১২১২।

ইংরেজিতে কথা বলার জাদু-SPOKEN ENGLISH
প্রকাশনা তারিখঃ ১৬ ডিসেম্বর ২০২১

সম্পাদনা
প্রফেসর তারিকুল ইসলাম

প্রচ্ছদ
ইমতিয়াজ আলম

ডিজাইন
মোঃ ইমাম মাহাদী
শফিকুল ইসলাম
মোঃ সজিব

মূল্যঃ ৩০০ টাকা

কপিরাইটঃ

আজমেরি হক এর লেখা "ইংরেজিতে কথা বলার জাদু-SPOKEN ENGLISH" এই বইটি অনুমতি ছাড়া কোন পাবলিক গ্রুপ, সোশ্যাল মিডিয়া কিংবা টাকার বিনিময়ে বিক্রি করা ডিজিটাল আইন অনুযায়ী শাস্তিযোগ্য অপরাধ। শুধু মাত্র প্রগতি বুক'স কর্নার বইটি বিক্রয় করার অধিকার রাখে।

যোগাযোগঃ pragatibookscorner2021@gmail.com



উৎসর্গ

এই বইটি তাদেরকে উৎসর্গ করলাম যারা আমাকে প্রবল উৎসাহ প্রদান করেছেন।
আমার স্টুডেন্ট, পরিবার এবং বইটির সাথে যুক্ত সবাইকে।



আজমেরি হক

লেখকের জীবনী

আজমেরি হক রাজশাহী বিশ্ববিদ্যালয় থেকে ইংরেজি বিভাগে স্নাতক এবং স্নাতকোত্তর ডিগ্রি লাভ করেন। তিনি একজন লেখিকা এবং একই ধারে একজন সফল ইংরেজি শিক্ষিকা। তিনি শুধু একজন শিক্ষিকাই নন, বন্ধুও বটে। তিনি শুধু ইংরেজিই শিখায়, তা নয়; তিনি শেখান কীভাবে মানুষকে সম্মান করতে হয়, কীভাবে করতে হয় পড়াশোনা।

ইংরেজিতে কথা বলার জাদু-Spoken English

শুরু করি.....

সূচীপত্র

Class 1

দৈনন্দিন ব্যবহৃত কিছু কমন ডায়লগ

Class 2

কিছু গুরুত্বপূর্ণ Pattern

Class 3

কোন পরিবেশে ইংরেজিতে কি বলবেন?

Class 4

ইংরেজিতে কারো দৃষ্টি আকর্ষণ করবেন যেভাবে। কোন

Class 5

ইংরেজিতে উৎসাহিত করবেন যেভাবে।

Class 6

অভিনন্দন ও শুভেচ্ছা জানানোর উপায়।

Class 7

কিভাবে আপনার মতামত প্রকাশ করবেন?

Class 8

কিভাবে ইংরেজিতে অনুমতি চাইবেন কারো কাছে?

Class 9

ইংরেজিতে প্রস্তাব দিবেন যেভাবে।

Class 10

ইংরেজিতে আমন্ত্রণ(Invitation) জানানোর কিছু কৌশল।

Class 11

কোন লোকের সাথে যেভাবে সম্মতি বা অসম্মতি প্রকাশ করবেন?

Class 12

১০টি উপায়ে ইংরেজিতে বলুন "How are you?"

Class 13

১০টি উপায়ে ইংরেজিতে বলুন "No"

Class 14

১০টি উপায়ে ইংরেজিতে বলুন "Beautiful"

Class 15

১০টি উপায়ে ইংরেজিতে বলুন "I like it"

Class 16

১০টি উপায়ে ইংরেজিতে বলুন 'Wait'

Class 17

Expressing disappointment - (হতাশা প্রকাশ করবেন যেভাবে)

Class 18

Asking Help - কারো কাছে সাহায্য চাইবেন যেভাবে

Class 19

ইংরেজিতে অর্ডার/উপদেশ দেওয়া

Class 20

পারস্পরিক সাক্ষাতে কি বলবেন?"

ইংরেজিতে কথা বলার জাদু-Spoken English

সূচীপত্র

Class 21	ইংরেজিতে কাউকে স্বাগত জানানো (Welcoming)
Class 22	ইংরেজিতে জন্মদিনের শুভেচ্ছা (Birthday Greetings)
Class 23	বিস্ময় প্রকাশ করা (Express Surprising)
Class 24	Daily কমন ইংরেজি ডায়ালগ
Class 25	ডেইলি ব্যবহৃত ইংরেজি শর্ট ডায়ালগ (Short dialogue)
Class 26	ভদ্রতা, আবেগ, অনুভূতি বিষয়ক ডায়ালগ
Class 27	ইংরেজিতে কাউকে শুভেচ্ছা জানানো
Class 28	রাগ, উত্তেজনা বিষয়ক ডায়ালগ
Class 29	রেস্টুরেন্ট বিষয়ক ডায়ালগ
Class 30	শপিং বিষয়ক ডায়ালগ
Class 31	মোবাইলে কথা বলার কিছু কমন ডায়ালগ
Class 32	আনন্দ/বেদনা বিষয়ক ডায়ালগ
Class 33	ইংরেজিতে প্রশ্নের উত্তর দিবেন যেভাবে
Class 34	৫০টি Wh questions
Class 35	WH Question দিয়ে বাক্য গঠন
Class 36	১০০ টি গুরুত্বপূর্ণ Idioms & Phrases
Class 37	গুরুত্বপূর্ণ Linking word/Connectors
Class 38	৫০টি Confusing Words (একই উচ্চারণ, অর্থ ভিন্ন)
Class 39	কিছু Exclusive ভোকাবুলারি
Class 40	Day সম্প্রকৃত কিছু গুরুত্বপূর্ণ ভোকাবুলারি

ইংরেজিতে কথা বলার জাদু-Spoken English

সূচীপত্র

Class 41	Being এর ব্যবহার
Class 42	Get এর গুরুত্বপূর্ণ ব্যবহার
Class 43	Daily Routine (দৈনিক রুটিন)
Class 44	১০০টি গুরুত্বপূর্ণ Sentence pattern and phrase
Class 45	May এবং Might এর ব্যবহার
Class 46	Should এর ব্যবহার
Class 47	Have to/ Has to/Must এর ব্যবহার
Class 48	বিদায় জানাবেন যেভাবে
Class 49	কিভাবে দুঃখ প্রকাশ করবেন
Class 50	দৈনিক ব্যবহৃত ১০০ টি গুরুত্বপূর্ণ Verb
Class 51	দৈনন্দিন ব্যবহৃত ১০০ টি ইংরেজি শব্দের অর্থ
Class 52	ইংরেজি ভাষায় একটি সাধারণ sentence তৈরি করার স্ট্রাকচার।

প্রতিদিন ১টি ক্লাস করে ৫২ দিন পড়ুন। এই ৫২ দিন পর আশা করছি আপনার ইংরেজি বলার স্পীড আগের চেয়ে ১০০ গুন বৃদ্ধি পাবেন। ২ মাসেই বদলে যাবে আপনার স্কিল। আপনি যে পেশার লোক হউন না কে নিজেকে কনফিডেন্স রাখুন সব সময় এবং সামনে এগিয়ে জান সমান তালো। শুরু হউক আজকে থেকেই.....

ইংরেজিতে কথা বলার জাদু-Spoken English

দৈনন্দিন ব্যবহৃত কিছু কমন ডায়ালগ

Class:01

What's up?- কি খবর?

Carry on- চালিয়ে যাও।

Wow- বাহ, দারুন তো।

My goodness!- একি!

How come?- কি ব্যাপার

What a mess!- কি এক ঝামেলা!

Oh shit!- ধ্যাওেরি

Yes, go on- হ্যাঁ, বলতে থাক।

Oh dear!- বলো কী!

Hi guys- হ্যালো বন্ধুরা।

Good job!- সাবাশ!

So what?- তাতে কি?

Oh, no!- এ হতে পারেনা!

Pay attention!- মনোযোগ দিন!

Definitely- অবশ্যই

Class-01 এর প্রতিটি বাক্য ৩ বার করে বলুন। মনে রাখার চেষ্টা করুন। আশা করি পরবর্তীতে কাজে আসবে। আশা হারাবেন না। পরবর্তী ক্লাস এর জন্য প্রস্তুত হউন।

কপিরাইটঃ প্রগতি বুক'স কর্নার

ইংরেজিতে কথা বলার জাদু-Spoken English

কিছু গুরুত্বপূর্ণ Páttérn

Class:02

Ever- (এভার) - কখনো, সবসময়।

Whatever- (হোয়াটএভার) - যা কিছু।

Whoever- (হুএভার) - যেই হোক।

Whenever- (হোয়েনএভার) - যখনই।

However- (হাওএভার) - যা হোক।

Whichever- (হুইচএভার) - যেটাই হোক।

Wherever- (হয়ারএভার) - যেখানেই হোক না কেন।

There is, are, was, were - আছে, থাকে, ছিলো

There have/has been- হয়েছে

There can be-হতে পারে/থাকতে পারে

There could be- হতে পারতো, থাকতে পারতো

There may be- হতে পারে/থাকতে পারে

There must be-নিশ্চয়ই আছে

There might be-হতেও পারতো, থাকতেও পারতো

Class-02এর প্রতিটি বাক্য ৩ বার করে বলুন। মনে রাখার চেষ্টা করুন। আশা করি পরবর্তীতে কাজে আসবে। আশা হারাবেন না। পরবর্তী ক্লাস এর জন্য প্রস্তুত হউন।

কপিরাইটঃ প্রগতি বুক'স কর্নার

ইংরেজিতে কথা বলার জাদু-Spoken English

কোন পরিস্থিতিতে ইংরেজিতে কি বলবেন?

Class:03

ধন্যবাদ জানাবেন যেভাবে.....

Thanks a lot-অনেক ধন্যবাদ।

I am grateful to you-আমি তোমার প্রতি কৃতজ্ঞ।

You've done a lot for me-তুমি আমার জন্য অনেক কিছু করেছো।

That was so kind of you-এটা ছিল তোমার মহানুভবতা।

Thanks for being helpful-সহায়ক হওয়ার জন্য ধন্যবাদ।

You are invaluable to me-তুমি আমার কাছে অমূল্য।

I am thankful for your support-তোমার সমর্থনের জন্য আমি কৃতজ্ঞ।

কিভাবে ধন্যবাদের প্রত্যুত্তর দিতে হয়

You're welcome-তোমাকে স্বাগতম

It's nothing-এটা তেমন কিছু না।

It's ok-ঠিক আছে।

It's my pleasure-এটা আমার জন্য আনন্দের।

Don't mention-উল্লেখ করার প্রয়োজন নেই।

Not at all-মোটো না।

Sure-নিশ্চিত।

বিদায় জানাবেন যেভাবে

Bye Bye!- বিদায়।

Goodbye-বিদায়।

Goodbye-পরে দেখা হবে।

I'm out here-আমি এখান থেকে যাচ্ছি।

It's time to be going!- এখন যাওয়ার সময়।

Have a good day-ভাল একটি দিন কাটাও।

Take care of yourself-তোমার নিজের যত্ন নিও।

কি ভাবে দুঃখ প্রকাশ করবেন

Sorry-দুঃখিত।

I'm sorry-আমি দুঃখিত।

I'm really sorry-আমি সত্যিই দুঃখিত।

I apologize-আমি ক্ষমা চাইছি।

Excuse me-আমাকে ক্ষমা করবেন।

Pardon me!- আমাকে ক্ষমা করুন।

I regret-আমি অনুতপ্ত।

Silly me!- কি বোকা আমি!

Please forgive me-দয়া করে আমাকে ক্ষমা করুন।

Class-03 এর প্রতিটি বাক্য ৩ বার করে বলুন। মনে রাখার চেষ্টা করুন। আশা করি পরবর্তীতে কাজে আসবে। আশা হারাবেন না। পরবর্তী ক্লাস এর জন্য প্রস্তুত হউন।

ইংরেজিতে কথা বলার জাদু-Spoken English

ইংরেজিতে কারো দৃষ্টি আকর্ষণ ক'রবেন যেভাবে।

Class:04

Excuse Me-শুনুন।

Can you hear me?- আমার কথা শুনছেন?

Listen to me-আমার কথা শুনুন।

Hey, got it?- এই, বুঝতে পেরেছো?

Oh, come on!- আহ, একটু বুঝতে চেষ্টা করোতো!

May I have your attention please-আপনি যদি একটু এদিকে নজর

Is it clear to you?- এটা কি তোমার কাছে পরিষ্কার?

Are you with me?- আমার কথা শুনছেন তো?

Do you follow me?- আমার কথা বুঝতে পারছো তো?

Do you understand?- তুমি কি বুঝতে পারছো?

Don't you hear me?- তুমি কি আমার কথা শুনতে পাচ্ছে না?

Class-034এর প্রতিটি বাক্য ৩ বার করে বলুন। মনে রাখার চেষ্টা করুন। আশা করি পরবর্তীতে কাজে আসবে। আশা হারাবেন না। পরবর্তী ক্লাস এর জন্য প্রস্তুত হউন।

কপিরাইটঃ প্রগতি বুক'স কর্নার

ইংরেজিতে কথা বলার জাদু-Spoken English

ইংরেজিতে উৎসাহিত করবেন যেভাবে।

Class:05

Good job- সাব্বাশ!

Keep going- চলতে থাকো।

Don't be afraid- ভয় পেয়ো না।

Never Give up-হাল ছেড়ো না।

That's a good effort-এটা একটা ভালো প্রচেষ্টা।

There is nothing to fear -ভয়ের কোন কারণ নেই।

Believe in yourself-নিজের ওপর বিশ্বাস রাখা।

Don't get nervous-ঘাবড়াবে না।

Stay strong-শক্ত হও।

Rest assured-নিশ্চিন্তে থাকুন।

Don't hesitate-সংকোচ করবে না।

Do your best-সাধ্যমত চেষ্টা করো।

Don't worry-চিন্তা করো না।

Good luck on your test-আপনার পরীক্ষা সফল হোক।

Come on, you can do it-শোন, তুমি এটা করতে পারবে।

Class-05 এর প্রতিটি বাক্য ৩ বার করে বলুন। মনে রাখার চেষ্টা করুন। আশা করি পরবর্তীতে কাজে আসবে। আশা হারাবেন না। পরবর্তী ক্লাস এর জন্য প্রস্তুত হউন।

কপিরাইটঃ প্রগতি বুক'স কর্নার

ইংরেজিতে কথা বলার জাদু-Spoken English

অভিনন্দন ও শুভেচ্ছা জানানোর উপায়।

Class:06

Congratulations! - অভিনন্দন।

Best wishes - শুভ কামনা।

Congrats! You are the winner-অভিনন্দন! তুমিই বিজয়ী।

Congratulations! You deserve it! - অভিনন্দন! তুমি এটা পাওয়ার যোগ্য।

Congratulations for your new job! -তোমার নতুন চাকরির জন্য অভিনন্দন।

That was excellent. Congratulations! - ঐটা ছিল দারুণ! অভিনন্দন।

Bravo! You have completed the task nicely.- সাবাস! তুমি কাজটা

Congratulations on passing your BCS test! - বিসিএস টেস্টে পাশের জন্য তোমাকে অভিনন্দন।

Congratulations on your promotion - তোমার পদোন্নতির জন্য

I'm so glad! My heartiest congratulations! - আমি খুবই আনন্দিত!
আমাদের অন্তরের অন্তস্থল থেকে শুভেচ্ছা।অভিনন্দন।দারুণভাবে শেষ
করেছো।

I congratulate you. You've done a fine job, Karim! - আমার পক্ষ থেকে
তোমাকে অভিনন্দন। তুমি দারুণ একটা কাজ করেছো করিম।

Class-06 এর প্রতিটি বাক্য ৩ বার করে বলুন। মনে রাখার চেষ্টা করুন। আশা করি পরবর্তীতে কাজে আসবে। আশা হরাবেন না। পরবর্তী ক্লাস এর জন্য প্রস্তুত হউন।

কপিরাইটঃ প্রগতি বুক'স কর্নার

ইংরেজিতে কথা বলার জাদু-Spoken English

কিভাবে আপনার মতামত প্রকাশ করবেন?

Class:07

I'd suggest that - আমি পরামর্শ দেব যে।

In my point of view- আমার দৃষ্টিকোণ থেকে।

From my point of view - আমার দেখা মতে।

I'd like to point out that - আমি উল্লেখ করতে চাই যে।

As far as I'm concerned - আমার মনে হচ্ছে যে।

I believe that - আমি বিশ্বাস করি যে।

I strongly believe that - আমি দৃঢ়ভাবে বিশ্বাস করি যে।

In my experience - আমার অভিজ্ঞতায় বলে যে।

I'd suggest that - আমি পরামর্শ দেব যে।

In my point of view- আমার দৃষ্টিকোণ থেকে।

Personally, I think - ব্যক্তিগতভাবে আমি মনে করি।

What do you think? - তুমি কি মনে কর?

What's your view? - তোমার দৃষ্টিভঙ্গি কি?

How do you see the situation? - তুমি পরিস্থিতি কেমন দেখছো?

What's your opinion? - তোমার মতামত কি?

I'd say that - আমি বলব যে।

I'm sure that - আমি নিশ্চিত যে।

I have no doubt that - আমার কোন সন্দেহ নেই যে।

Class-07 এর প্রতিটি বাক্য ৩ বার করে বলুন। মনে রাখার চেষ্টা করুন। দিনে ১টা ক্লাস এর বেশি পাবেন না। ভাল করে প্রতিটি ক্লাস শেষ করুন।

কপিরাইটঃ প্রগতি বুক'স কর্নার

ইংরেজিতে কথা বলার জাদু-Spoken English

কি ভাবে ইংরেজিতে অনুমতি চাইবেন কারো কাছে?

Class:08

May I come in-আমি কি ভিতরে আসতে পারি?

Can I use your laptop?- আমি কি তোমার ল্যাপটপ ব্যবহার করতে পারি?

Could I sit here?- আমি কি এখানে বসতে পারি?

Can I ask you a question?- আমি কি আপনাকে একটি প্রশ্ন করতে পারি?

Can I take a look at your book?- আমি কি তোমার বইটি একনজর দেখতে পারি?

Do you mind if I smoke here?- আমি এখানে ধূমপান করলে তোমার অসুবিধা হবে কি?

অনুমতিতে সাড়া দেওয়া

Yes, you can/may- হ্যাঁ, তুমি করতে পারো।

Go ahead- চালিয়ে যাও।

Yes, of course- হ্যাঁ, অবশ্যই।

No problem- কোন সমস্যা নাই।

Please do it feel free- দয়া করে নির্বিধায় এটি করুন।

Class-08 এর প্রতিটি বাক্য ৩ বার করে বলুন। মনে রাখার চেষ্টা করুন। দিনে ১টা ক্লাস এর বেশি পড়বেন না। ভাল করে প্রতিটি ক্লাস শেষ করুন।

কপিরাইটঃ প্রগতি বুক'স কর্নার

ইংরেজিতে কথা বলার জাদু-Spoken English

ইংরেজিতে প্রস্তাব দিবেন যেভাবে।

Class:09

Would you like something to drink?- আপনি কি কিছু পান করবেন?

Would you like another cup of coffee?- আপনি কি আরেক কাপ কফি খাবেন?

How about a juice?- জুস হলে কেমন হয়?

Do you want me to take over? -তুমি কি চাও এটা আমি কিনি?

Will you go for a hang out with me?- তুমি কি আমার সাথে ঘুরতে যাবে?

Would you like to have some fruits? - তুমি কি কিছু ফল খাবে?

প্রস্তাবের রিপ্লাই দেওয়া

That sounds good-এটাতো ভালোই মনে হচ্ছে।

I'd love it?- আমি এটা পছন্দ করবো।

That would be very kind of you-সেটা হবে আপনার আন্তরিক মমতা/দয়া।

Class-09 এর প্রতিটি বাক্য ৩ বার করে বলুন। মনে রাখার চেষ্টা করুন। দিনে ১টা ক্লাস এর বেশি পড়বেন না। ভাল করে প্রতিটি ক্লাস শেষ করুন

কপিরাইটঃ প্রগতি বুক'স কর্নার

ইংরেজিতে কথা বলার জাদু-Spoken English

ইংরেজিতে আমন্ত্রণ (Invitation) জানানোর কিছু কৌশল

Class:10

Are you free on next Sunday? -আপনি কি আগামী রবিবারে ফ্রি আছেন?

Would you like to come? - আপনি কি আসতে চান?

Would you like a cup of coffee? -আপনি কি এক কাপ কফি খাবেন?

Are you available in the evening?- আপনাকে কি সন্ধ্যায় পাওয়া যাবে?

Wanna go on a trip on Friday? -শুক্রবারে কি ভ্রমণে যেতে চান?

What are you doing on the next Saturday?- আগামী শনিবারে আপনি কি করবেন?

আমন্ত্রণ গ্রহণ করা

Thank you for your kind invitation-আপনার সদয় আমন্ত্রণের জন্য ধন্যবাদ।

I'd love to, thanks-অবশ্যই আসব, ধন্যবাদ।

That sounds lovely, thanks- সেটা খুবই ভাল হয়, ধন্যবাদ।

That would be very nice, thanks-খুব ভাল হয়, ধন্যবাদ।

I'll be glad to do so-আমি আসতে পারলে খুবই খুশি হব।

Thanks for inviting me to dinner-ডিনারের আমন্ত্রণের জন্য ধন্যবাদ।

Class-10 এর প্রতিটি বাক্য ৩ বার করে বলুন। মনে রাখার চেষ্টা করুন। দিনে ১টা ক্লাস এর বেশি পড়বেন না। ভাল করে প্রতিটি ক্লাস শেষ করুন

কপিরাইটঃ প্রগতি বুক'স কর্নার

ইংরেজিতে কথা বলার জাদু-Spoken English

কোন লোকের সাথে যেভাবে সম্মতি বা অসম্মতি প্রকাশ করবেন?

Class:11

I agree with you-আমি তোমার সাথে একমত।

I think you are right-আমার মনে হয় তুমি সঠিক।

That's right-সেটা ঠিক।

I fully agree with you-আমি তোমার সাথে সম্পূর্ণ একমত।

You are absolutely right- তুমি সম্পূর্ণ সঠিক।

I agree with you 100 percent- আমি তোমার সাথে ১০০ ভাগ একমত।

No doubt about it- এ ব্যাপারে কোন সন্দেহ নেই।

যেভাবে অসম্মতি প্রকাশ করবেন?

I totally disagree- অসম্মতি প্রকাশ।

I don't agree with you- আমি তোমার সাথে একমত নই।

That's not always true- সেটা সবসময় সত্য নয়।

I'll never agree- আমি কখনই রাজি হব না।

I am sorry to say this-আমার বলতে খারাপ লাগছে।

I'm afraid I disagree- আমি শংকিত, আমি অমত।

I'm not sure I agree with you- আমি নিশ্চিত না তোমার সাথে একমত কিনা।

Class-11 এর প্রতিটি বাক্য ৩ বার করে বলুন। মনে রাখার চেষ্টা করুন। দিনে ১টা ক্লাস এর বেশি পড়বেন না। ভাল করে প্রতিটি ক্লাস শেষ করুন।

কপিরাইটঃ প্রগতি বুক'স কর্নার

ইংরেজিতে কথা বলার জাদু-Spoken English

১০টি উপায়ে ইংরেজিতে "How are you?" রিপ্লে দিতে পারেন

Class:12

I am ok-আমি ঠিক আছি

So so-মোটামুটি

Pretty good-বেশ ভালো

As usual-আগের মতোই

Fit as a fiddle-খুব ভালো আছি

I am dandy-আমি চমৎকার আছি

I am fantastic-আমি চমৎকার আছি

I feel great-আমার বেশ ভালো লাগছে

I am not so fine-আমি ততোটা ভালো নেই

I'm fine, thanks-আমি ভালো আছি, ধন্যবাদ

I'm simply going on-আমি মোটামুটি ভাল

Good-ভালো

Class-12 এর প্রতিটি বাক্য ৩ বার করে বলুন। মনে রাখার চেষ্টা করুন। দিনে ১টা ক্লাস এর বেশি পাবেন না। ভাল করে প্রতিটি ক্লাস শেষ করুন

কপিরাইটঃ প্রগতি বুক'স কর্নার

ইংরেজিতে কথা বলার জাদু-Spoken English

১০টি উপায়ে ইংরেজিতে বলুন "No"

Class:13

Nope- না

Not Now- এখন না

No way- কোনভাবেই না

Unfortunately not- দুর্ভাগ্যবশত

Under no circumstances- কোন অবস্থাতেই না

I wish I were able to- আমি যদি করতে পারতাম।

I won't be able to help- আমি সাহায্য করতে পারবো না

Regrettably, I'm not able to- দুঃখজনকভাবে, আমি সক্ষম নই

I'm honored, But I can't- আমি সম্মান করছি, কিন্তু পারছি না

No thank you, but it sounds lovely- না, তোমাকে ধন্যবাদ, কিন্তু এটা খুবই চমৎকার



Class-13 এর প্রতিটি বাক্য ৩ বার করে বলুন। মনে রাখার চেষ্টা করুন। দিনে ১টা ক্লাস এর বেশি পরবেন না। ভাল করে প্রতিটি ক্লাস শেষ করুন

কপিরাইটঃ প্রগতি বুক'স কর্নার

ইংরেজিতে কথা বলার জাদু-Spoken English

১০টি উপায়ে ইংরেজিতে বলুন "Beautiful"

Class:14

Pretty

Attractive

Stunning

Lovely

Dazzling

Ravishing

Gorgeous

Handsome

Exquisite

Eye-catching



Class-14 এর প্রতিটি বাক্য ৩ বার করে বলুন। মনে রাখার চেষ্টা করুন। দিনে ১টা ক্লাস এর বেশি পরবেন না। ভাল করে প্রতিটি ক্লাস শেষ করুন

কপিরাইটঃ প্রগতি বুক'স কর্নার

ইংরেজিতে কথা বলার জাদু-Spoken English

১০টি উপায়ে ইংরেজিতে বলুন "I like it"

Class:15



I love it-আমি এটা ভালোবাসি।

It sounds great-এটা সত্যই দারুন!

I adore it-আমি এটাকে খুব পছন্দ করি।

I'm fond of it-আমি এটা পছন্দ করি।

I have got fancy for it-এটা সতি ই দারুন!

I'm crazy for it-আমি এটার জন্য পাগল।

I'm keen on it-আমি এটাতে আসক্ত।

It appeals to me-এটা আমার ভালো লেগেছে।

It looks fantastic-এটা দেখতে চমৎকার।

I'm passionate about it-আমি এটাতে উৎসাহি।

Class-15 এর প্রতিটি বাক্য ৩ বার করে বলুন। মনে রাখার চেষ্টা করুন। দিনে ১টা ক্লাস এর বেশি পড়বেন না। ভাল করে প্রতিটি ক্লাস শেষ করুন।

কপিরাইটঃ প্রগতি বুক'স কর্নার

ইংরেজিতে কথা বলার জাদু-Spoken English

১০টি উপায়ে ইংরেজিতে বলুন 'Wait'

Class:16



Hold on-অপেক্ষা কর।

Hold your horses-ধৈর্য ধর

Wait a bit-একটু অপেক্ষা কর।

Wait for a while-কিছুক্ষণের জন্য অপেক্ষা কর।

Just a moment-এক মুহূর্ত অপেক্ষা করুন।

Hang on a moment-একটু অপেক্ষা করুন।

Hold on a minute-এক মিনিট অপেক্ষা করুন।

Don't be so impatient-এতো অধৈর্য্য হয়ো না।

I'll be back in 2 minutes-আমি ২ মিনিটের মধ্যে আসছি।

I'll be right with you-আমি এক্ষুনি দিচ্ছি/আসছি।

Class-16এর প্রতিটি বাক্য ৩ বার করে বলুন। মনে রাখার চেষ্টা করুন। দিনে ১টা ক্লাস এর বেশি পরবেন না। ভাল করে প্রতিটি ক্লাস শেষ করুন

কপিরাইটঃ প্রগতি বুক'স কর্নার



What a pity!- কি দুঃখজনক!

How disappointing- কি হতাশাজনক!

That's disgusting- সেটা বিরক্তিকর

What a bummer!- কি হতাশাজনক

It was a letdown- এটা ছিল হতাশার।

What a shame!- কি লজ্জাজনক

That's too bad- এটা সত্যই খুব খারাপ।

That's so disappointing- এটা সত্যই হতাশাজনক।

That stinks- সেটা বেদনাদায়ক।

ইংরেজিতে কথা বলার জাদু-Spoken English

Asking Help - কারো কাছে সাহায্য চাইবেন যেভাবে

Class:18



I need some help-আমার একটু সাহায্যের প্রয়োজন।

Can you give me a hand?- তুমি কি আমাকে সাহায্য করতে পারবে?

Can I ask a favor?- আমি কি একটু উপকার চাইতে পারি?

Could you do me a favor?- তুমি কি আমার একটা উপকার করতে পারবে?

Lend me a hand with this, will you?- আমাকে একটু সাহায্য করো, করবে কি?

Could you spare a moment?- তুমি কি একটা মুহূর্ত ব্যয় করতে পারবে?

Can you help?- তুমি কি সাহায্য করতে পারবে?

Could you help me out?- তুমি কি আমাকে সাহায্য করতে পারবে?

Please, help me-দয়া করে আমাকে সাহায্য কর।

Class-18এর প্রতিটি বাক্য ৩ বার করে বলুন। মনে রাখার চেষ্টা করুন। দিনে ১টা ক্লাস এর বেশি পড়বেন না। ভাল করে প্রতিটি ক্লাস শেষ করুন

কপিরাইটঃ প্রগতি বুক'স কর্নার

ইংরেজিতে কথা বলার জাদু-Spoken English

ইংরেজিতে অভ্যাস/উপদেশ দেওয়া

Class:19

Send for him-তাকে ডেকে পাঠাও।

Be punctual-সময়ানুবর্তী হও।

Go back-ফিরে যাও।

Take care-যত্ন নিবেন।

Do your own work-নিজের কাজ নিজে কর।

Talk politely-নম্রভাবে কথা বল।

Stop smoking-ধূমপান বন্ধ কর।

Mend your ways-তোমার চাল-চলন শোধরাও।

Entertain the guest-অতিথিদের আপ্যায়ন করো।

Come soon-শীঘ্রই এসো।

Keep pace with me-আমার সাথে সাথে চলো।

Be quiet-চুপ থাকো।

Don't move-নড়াচড়া করবেন না।

Hire a taxi-একটা টেক্সি ভাড়া করো।

Give up bad habits-বদ অভ্যাস ত্যাগ করো।

Draw the curtain-পর্দা উঠিয়ে দাও।

Class-19এর প্রতিটি বাক্য ৩ বার করে বলুন। মনে রাখার চেষ্টা করুন। দিনে ১টা ক্লাস এর বেশি পরবেন না। ভাল করে প্রতিটি ক্লাস শেষ করুন

কপিরাইটঃ প্রগতি বুক'স কর্নার

ইংরেজিতে কথা বলার জাদু-Spoken English

পারস্পরিক সাক্ষাতে কি বলবেন?

Class:20

Howdy! - কেমন আছো?

What's up-কি খবর?

What's new-নতুন কি খবর।

What's going on-কেমন চলছে?

Good to see you- তোমাকে দেখে ভালো লাগলো।

How's life-জীবন কেমন কাটছে?

How's your day-তোমার দিনকাল কেমন যাচ্ছে?

It's been a long time-অনেকদিন পর দেখা।

How long has it been-এতদিন কেমন ছিলে?

How's everything-সবকিছু কেমন চলছে?

It's been too long-অনেকদিন পার হলো।

It has been a long time-অনেকদিন পর দেখা।

Where have you been hiding-এতদিন কোথায় লুকিয়ে ছিলে?

It's pleasure to see you-তোমাকে দেখে আনন্দ লাগলো।

What have you been up to all these years-এতগুলো বছর তোমার কেমন কাটলো?

Class-20এর প্রতিটি বাক্য ৩ বার করে বলুন। মনে রাখার চেষ্টা করুন। দিনে ১টা ক্লাস এর বেশি পাবেন না। ভাল করে প্রতিটি ক্লাস শেষ করুন

কপিরাইটঃ প্রগতি বুক'স কর্নার

ইংরেজিতে কথা বলার জাদু-Spoken English

ইংরেজিতে কাউকে স্বাগত জানানো (Welcoming)

Class:21



Welcome to our house- আমাদের বাড়িতে আপনাকে স্বাগতম।

We are welcoming you with great- আমরা আপনাকে অত স্তু আনন্দের সাথে

You are always welcome here- আপনাকে এখানে সর্বদা স্বাগতম।

We received a warm welcome- আমরা একটি উষ্ণ অভ্যর্থনা পেয়েছিলাম।

We are showing you warm ovation and welcome for coming here. -মাদের এখানে আসার জন্য আপনাকে জানাই উষ্ণ অভ্যর্থনা ও স্বাগতম।

Class-21 এর প্রতিটি বাক্য ৩ বার করে বলুন। মনে রাখার চেষ্টা করুন। দিনে ১টা ক্লাস এর বেশি পড়বেন না। ভাল করে প্রতিটি ক্লাস শেষ করুন

কপিরাইটঃ প্রগতি বুক'স কর্নার



Happy birthday to you-তোমাকে শুভ জন্মদিন

Many many happy returns of this day-এই দিন বার বার ফিরে আসুক

Have a lovely birthday!- তোমার জন্মদিনটি আনন্দদায়ক হোক

May Allah give peace & happiness of this day-আল্লাহ এই দিনে শান্তি ও সুখ দান করুন।

Wishing you a happy and cheerful birthday-আপনাকে সুখি এবং আনন্দময় জন্মদিনের শুভেচ্ছা জানাই।

May your day be filled with great moments- আপনার দিনটি দুর্দান্ত মুহূর্তময় হোক।

Wishing you many years of joy and love-তোমার জন্য বহু বছরের আনন্দ এবং ভালোবাসা রইল।

You deserve all the happiness-সকল সুখ আপনার প্রাপ্য।

I wish you have a wonderful time on this day-এই দিনটি আপনার খুব সুন্দর কাটুক এই আমার প্রত্যাশা।



Really?- সত্যিই

My goodness!- হাই আল্লাহ!/একি!/কি যে অবস্থা।

What a surprise!- কি আশ্চর্য!

Indeed?- সত্যিই

How strange!- কি অদ্ভুত

Imagine what happened!- ভাবতে পার কি ঘটেছে!

Incredible!- অবিশ্বাস

ইংরেজিতে কথা বলার জাদু-Spoken English

Daily কমন ইংরেজি ডায়ালগ

Class:24

Obviously-স্পষ্টত, সম্ভবত।

I'm off-আমি গেলাম।

It's your turn-এবার তোমার পালা।

As if-যেন, কি যে হতো।

Damn it!- চুলায় যাক!

What a surprise!- হটাৎ যে!

Go to the devil!- গোল্লায় যাক!

What about you?- তোমার খবর কি?

so so-মোটামোটি।

So be it-তবে তাই হোক।

Who cares!- কার কি যায় আসে!

I'm at a loss!- কি বলব ভেবে পাচ্ছি না!

Oh! come on-আহ! একটু বুঝতে চেষ্টা করো।

Excuse me-এই যে শুনুন।

Not a bit-একটুও না।

That's fantastic!- এটা সত্যিই চমৎকার!

Mind your language-ভাষা সংযত করো।

Come to the point-আসল কথা বল।

ইংরেজিতে কথা বলার জাদু-Spoken English

Daily কমন ইংরেজি ডায়ালগ

Class:25

That's right-ঠিক বলেছেন।

To be frank-খোলা-খুলি ভাবে বলতে গেলে।

Really pleased-সত্যিই আনন্দিত।

I am delighted-আমি আনন্দিত।

So kind of you!- আপনার দয়া!

Anybody home?- বাড়িতে কেউ আছেন?

Keep quiet-চুপ কর।

No entrance-প্রবেশ নিষেধ।

It's enough-যথেষ্ট হয়েছে।

What happened-কি হয়েছে।

What an idea!- কি বুদ্ধি!

Well done!- সাবাস!

Indeed!- সত্যি

How peaceful!- কি শান্ত!

Get lost-বিদায় হোন।

Let me see-আমাকে দেখতে দাও।

Oh sure-ও নিশ্চয়ই।

Who knows!- কে জানে!

Bullshit!- বাজে কথা!

But who cares!- কে ধারধারে!

No more buts-আর কোন কিন্তু নয়।

How so?- তা কি করে হয়?

I think so-আমি তাই মনে করি।

Calm down-শান্ত হও।

Let's have a look-চল দেখি।

Let's run away-চলো এক্ষুনি পালাই।

I am getting wet-আমি ভিজে যাচ্ছি।

I don't care!- আমার কিছু যায় আসেনা!

How else?- আর কিভাবে?

Little by little-ক্রমান্বয়ে

Is it so!- তাই নাকি!

If you do case-যদি আপনি চান।

I'm simply going on-আমি মোটামুটি আছি।

Have a good day-ভাল একটি দিন কাটাও।

Let's sit somewhere-চল কোথাও বসি।

So far so good-এ পর্যন্ত সবই ভালো।

Class-25এর প্রতিটি বাক্য ৩ বার করে বলুন। মনে রাখার চেষ্টা করুন। দিনে ১টা ক্লাস এর বেশি পরবেন না। ভাল করে প্রতিটি ক্লাস শেষ করুন।

কপিরাইটঃ প্রগতি বুক'স কর্নার

ইংরেজিতে কথা বলার জাদু-Spoken English

ভদ্রতা, আবেগ, অনুভূতি বিষয়ক ডায়ালগ

Class:26



It's so nice of you-সত্যি আপনি দারুন লোক।

You deserve this thank-এই ধন্যবাদ তোমার পাওনা।

I am fond of you-তোমাকে আমার ভালো লাগে।

I am impressed to see you!- আমি তোমায় দেখে মুগ্ধ হলাম!

I could not but love you-আমি তোমাকে ভালো না বেসে পারলাম না।

Break a leg-তোমার জন্য শুভকামনা।

Will you be my friend?- তুমি কি আমার বন্ধু হবে?

Tell the truth, darling-সত্যি করে বলনা, প্রিয়।

Dear, I wish you were mine-প্রিয়, যদি তুমি আমার হতো।

I have got fancy for the girl!- মেয়েটি আমার মন কেড়েছে!

Class-26এর প্রতিটি বাক্য ৩ বার করে বলুন। মনে রাখার চেষ্টা করুন। দিনে ১টা ক্লাস এর বেশি পড়বেন না। ভাল করে প্রতিটি ক্লাস শেষ করুন

কপিরাইটঃ প্রগতি বুক'স কর্নার

ইংরেজিতে কথা বলার জাদু-Spoken English

ইংরেজিতে কাউকে শুভেচ্ছা জানানো

Class:27



Congratulations! - অভিনন্দন।

Best wishes - শুভ কামনা।

Congrats! You are the winner - অভিনন্দন! তুমিই বিজয়ী।

Congratulations! You deserve it! - অভিনন্দন! তুমি এটা পাওয়ার যোগ্য।

Congratulations for your new job! - তোমার নতুন চাকরির জন্য অভিনন্দন।

That was excellent. Congratulations! - ঐটা ছিল দারুণ! অভিনন্দন।

Bravo! You have completed the task nicely.- সাবাস! তুমি কাজটা দারুণভাবে শেষ

Congratulations on your promotion - তোমার পদোন্নতির জন্য অভিনন্দন।

I'm so glad! My heartiest congratulations! - আমি খুবই আনন্দিত! আমার
অন্তরের অন্তস্থল থেকে শুভেচ্ছা।

Class-27 এর প্রতিটি বাক্য ৩ বার করে বলুন। মনে রাখার চেষ্টা করুন। দিনে ১টা ক্লাস এর বেশি পড়বেন না। ভাল করে প্রতিটি ক্লাস শেষ করুন

কপিরাইটঃ প্রগতি বুক'স কর্নার

ইংরেজিতে কথা বলার জাদু-Spoken English

ইংরেজিতে কাউকে শুভেচ্ছা জানানো

Class:28



You scoundrel-তুমি বদমাশ।

You Hippocrates-তুমি ভণ্ড।

You cheat!- তুমি প্রতারক!

I'll rip off Your Ear-তোমাকে কান ছিড়ে দেবো।

Why you call me names?- আমাকে গালি দিচ্ছ কেন?

Don't show your temper to me-আমার দিকে চোখ পাকিয়ে না।

Keep your finger down- আঙ্গুল নামিয়ে কথা বলো।

I will see you my foot-তোমাকে দেখে নেব।

What a big devil!- কত বড় শয়তানরে বাবা!

I'll slap you-আমি তোমাকে থাপ্পড় দেব।

Class-28 এর প্রতিটি বাক্য ৩ বার করে বলুন। মনে রাখার চেষ্টা করুন। দিনে ১টা ক্লাস এর বেশি পরবেন না। ভাল করে প্রতিটি ক্লাস শেষ করুন

কপিরাইটঃ প্রগতি বুক'স কর্নার



Sir, Welcome to Midnight Restaurant-স্যার, মিডনাইট রেস্টুরেন্টে আপনাকে স্বাগতম।

Which one do you want?- আপনি কোনটি চান?

What can I do for you?- আমি আপনার জন্য কি করতে পারি?

Can I help you?- আমি কি তোমাকে সাহায্য করতে পারি?

Have you booked a table?- আপনি কি একটি টেবিল বুক করেছেন?

Do you want a dessert?- আপনি কি কোন মিষ্টান্ন চান?

The Pizza is very good-পিজাটি খুব ভালো।

Sorry, the Thai soup is off-দুঃখিত থাই সুপ নেই।

May I show you to a table?- আমি কি আপনাকে একটি টেবিল দেখাতে পারি?

Can I take your order, sir?- আমি কি আপনার অর্ডার নিতে পারি স্যার?



I'm just looking for-আমি আসলে খুঁজছি।

I'm just browsing, thanks-আমি ঘুরে ঘুরে দেখছি মাত্র, ধন্যবাদ।

How much is this?- এটির দাম কত?

How much are these?- এগুলির দাম কত?

That's expensive-এটি ব্যয় বহুল।

Do you sell stamps?- আপনি কি স্টাম্প বিক্রি করেন?

I'm looking for a shampoo-আমি একটি শ্যাম্পু খুঁজছিলাম।


Where can I find the toothpaste?- আমি কোথায় টুথপেস্ট পেতে পারি?

Have you got anything cheaper?- আপনার কাছে কি সস্তা কিছু আছে?

ইংরেজিতে কথা বলার জাদু-Spoken English

মোবাইলে কথা বলার কিছু কমন ডায়ালগ

Class:31



May I ask who is calling?- আমি কি জানতে পারি কে কল করেছেন?

Yes, this is Robin-হ্যাঁ, এটা রবিন।

Who is speaking, please?- অনুগ্রহপূর্বক, আপনি কে বলছেন?

What is your phone number?- আপনার ফোন নাম্বার কত?

Just a moment, please!- অনুগ্রহপূর্বক, একটি মুহূর্ত!

Hold the line, please!- অনুগ্রহপূর্বক, লাইনে থাকুন!

I'll call back later-আমি পরে কল ব্যাক করব।

Please speak more slowly-দয়া করে একটু আস্তে কথা বলুন।

Could you please repeat that?- আপনি কি ঐটা পুনরায় বলবেন?

Class-31 এর প্রতিটি বাক্য ৩ বার করে বলুন। মনে রাখার চেষ্টা করুন। দিনে ১টা ক্লাস এর বেশি পরবেন না। ভাল করে প্রতিটি ক্লাস শেষ করুন

কপিরাইটঃ প্রগতি বুক'স কর্নার

ইংরেজিতে কথা বলার জাদু-Spoken English

আনন্দ/বেদনা বিষয়ক ডায়ালগ

Class:32



It's very kind of Allah-এটা আল্লাহর অশেষ কৃপা।

Cheers-দারুন

Smashing-অসাধারণ

Super-সুপার

Oh, how marvelous!- ওহ, কি দারুন!

Oh what a pleasure!- ওহ কি আনন্দদায়ক!

That is awesome-এটা দারুন।

I'm over the moon-আমি ভীষণ খুশি।

I am delighted-আমি আনন্দিত।

I'm so happy-আমি খুবই খুশি।

Having a whale of a time-সময়টা দারুন কাটাচ্ছি।

ইংরেজিতে কথা বলার জাদু-Spoken English

It is really delightful-এটা সত্যিই আনন্দের।

It is my pleasure-এটা আমার জন্য আনন্দের।

It is wonderful-এটা অসাধারণ।

I'm really pleased-আমি সত্যিই আনন্দিত।

I'm really grateful-আমি সত্যিই কৃতজ্ঞ।

Wow, that sounds exciting-বাহ! সত্যিই উত্তেজনাপূর্ণ।

What fantastic news!- কি দারুন সংবাদ!

What wonderful news!- কি অসাধারণ খবর!

Great-অসাধারণ।

I'm glad to hear that-শুনে খুশি হলাম।

I can't believe that-আমি বিশ্বাস করতে পারছি না।

I am so excited-আমি খুব উত্তেজিত।

I'm having good time-আমি দারুন সময় কাটাচ্ছি।

It's really great pleasure-এটা সত্যিই অনেক আনন্দদায়ক।

I had a splendid time-আমার দারুন সময় কেটেছিল।

Thank Allah-শুকরিয়া আল্লাহ।

What great news!- কি চমৎকার সংবাদ!

Marvelous-অবিশ্বাস্য, বিস্ময়কর।

Have a very good time-খুব ভালো সময় কাটাচ্ছি।

Have an exciting or fun time-আনন্দদায়ক সময় কাটাচ্ছি।

ইংরেজিতে কথা বলার জাদু-Spoken English

I feel disappointed-আমি হতাশা বোধ করছি।

It's a shame-এটা একটা লজ্জা।

Oh, no!- এটা হতে পারে না!

What a nuisance-কি বিরক্তিকর একজন।

I really hate-আমি সত্যিই ঘৃণা করি।

It really makes me angry-এটা সত্যিই আমাকে রাগিয়ে তোলে।

I'm very annoyed-আমি খুবই বিরক্ত।

What a pity-কি দুঃখজনক।

How disappointing-কি হতাশাজনক।

That's disgusting-সেটা বিরক্তকর।

What a bummer-কি হতাশাগ্রস্ত।

Class-32 এর প্রতিটি বাক্য ৩ বার করে বলুন। মনে রাখার চেষ্টা করুন। দিনে ১টা ক্লাস এর বেশি পড়বেন না। ভাল করে প্রতিটি ক্লাস শেষ করুন

কপিরাইটঃ প্রগতি বুক'স কর্নার



Question: What time is it?- এখন কয়টা বাজে?

Answer: It is eight o'clock- এখন আটটা বাজে।

Question: What do you do?- আপনি কি করেন?

Answer: I'm student- আমি একজন ছাত্র।

Question: Are you married?- আপনি কি বিবাহিত?

Answer: No, I'm single- না, আমি সিঙ্গেল।

Question: Can you give me a hand?- তুমি কি আমাকে সাহায্য করতে পারো?

Answer: Obviously, why not?- অবশ্যই, কেন নয়।

ইংরেজিতে কথা বলার জাদু-Spoken English

৫০টি Wh questions

Class:34



What-কি?

Who-কে?

Whom-কাকে?

When-কখন?

Which-কোনটি?

What else-আর কি?

Who else-আর কে?

When else-আর কখন?

Where else-আর কোথায়?

How-কিভাবে?

How long-কতক্ষণ?

ইংরেজিতে কথা বলার জাদু-Spoken English

How far-কত দূর?

How often-কত সময় পর?

How fast-কত দ্রুত ?

How dare-কোন সাহসে?

How fare-কত ভাড়া?

How quickly-কত দ্রুত ?

How about-কেমন হয়?

How come-কিভাবে?

How much-কি পরিমাণ? (গননা করা যায় না)

How on earth-কিভাবে (বিরক্ত প্রকাশার্থে)

Why on earth-(বিরক্ত প্রকাশার্থে)

How many-কত গুলো ? (গননা করা যায়)

Where-কোথায়?

How else-আর কিভাবে?

Which else-আর কোনটি?

Whatever else-আর যাই হোক না কেন?

How could you-কিভাবে তুমি?

How old-কত বয়স?

How much longer-আর কতক্ষণ?

How many times-কতবার?

How peaceful!- কি শান্ত!

How else-আর কিভাবে?

How genius you are!- কত মেধাবী তুমি!

How have you been?- তুমি কেমন ছিলে?

What about-কি হয়?

What about you?- তোমার কি খবর?

What about Mina?- মিনার কি হল?

What time-কোন সময়?

What type of-কি ধরনের?

What kind of- কি ধরনের?

What sort of proposal is it?- এটা কি ধরনের প্রস্তাব ?

What color - কি ধরনের রং?

Which one- কোনটা?

Which ones- কোনগুলো?

Why not- কেন নয়?

From whom- কার কাছ থেকে

ইংরেজিতে কথা বলার জাদু-Spoken English

WH Question দিয়ে বাক্য গঠন

Class:35



What are you doing?- তুমি কি করছো?

Why are you doing?- তুমি কেন করছো?

When will you do?- তুমি কখন করবে?

Where have you done?- তুমি কোথায় করেছো?

Why did you do?- তুমি কেন করেছিলে?

Who opened the door?- কে দরজাটি খুলেছিল?

Whom did you see?- তুমি কাকে দেখেছিলে?

How have you done?- তুমি কিভাবে করেছো?

How long will it take?- কতক্ষণ লাগবে?

How often will you do?- তুমি কতবার করবে?

How far is your office?- তোমার অফিস কত দূরে?

How else will you do?- আর কিভাবে করবে?

What about you?- তোমার কি খবর?

How about learning computer?- কম্পিউটার শিখলে কেমন হয়?

Class-35এর প্রতিটি বাক্য ৩ বার করে বলুন। মনে রাখার চেষ্টা করুন। দিনে ১টা ক্লাস এর বেশি পড়বেন না। ভাল করে প্রতিটি ক্লাস শেষ করুন

কপিরাইটঃ প্রগতি বুক'স কর্নার



At a loss- হতবুদ্ধি

For good- চিরকালের জন্য

On and on- ক্রমাগত

Time and again- বারবার।

At the eleventh hour- শেষ মুহূর্তে

A man of word- এক কথার মানুষ।

Call names- গালি দেয়া

Host in himself- একাই একশ

I'm broke- পকেট খালি

Cat's sleep- ঘুমের ভান করা

Cut a good figure- ভাল ফলাফল করা

ইংরেজিতে কথা বলার জাদু-Spoken English

Cut a sorry figure- খারাপ ফলাফল করা।

Burning question- প্রকট সমস্যা।

Carry the day - জয়লাভ করা।

Break the ice- নীরবতা ভেঙে কথা বলা।

Break a leg- তোমার জন্য শুভকামনা।

Capital punishment- মৃত্যুদণ্ড

Pass away- মারা যাওয়া।

Word of no implication- কথার কথা

Slip of the tongue- মুখ ফসকে বের হওয়া

Hold your horses- ধৈর্য ধরা।

Call to mind- স্মরণ করা।

By stroke of the pen- কলমের এক খোঁচায়।

Every other day- একদিন পর পর।

Cut joke- ইয়ার্কি করা

Sick & Tired- তক্ত/বিরক্ত

First and foremost- সবচেয়ে গুরুত্বপূর্ণ

Word for word- হুবহু।

Summer friends- সুসময়ের বন্ধু।

Come of age- সাবালক হওয়া।

ইংরেজিতে কথা বলার জাদু-Spoken English

Dog days- সবচেয়ে গরমের দিন।

By the end of the day- দিনের শেষে

At best- বড়জোর

In view of- বিবেচনায়

Like the back of hand- নখদর্পনে

Rhyme and reason- কান্ডজ্ঞান

By virtue of- গুনে, কারনে

Once in a blue moon- কদাচিৎ

Get the ball rolling- কাজ শুরু করা

All of a sudden- হঠাৎ

All the same- একই রূপ

Above board- সন্দেহাতীত

A man of parts- গুনি ব্যক্তি

As it were- যেন, বলতে গেলে

At times- সময়-সময়

Avail of- সুযোগ গ্রহণ করা

By chance- হঠাৎ।

On the whole- মোটের উপর

Face to face- সরাসরি।

ইংরেজিতে কথা বলার জাদু-Spoken English

In due time-যথাসময়ে।

As long as-যতক্ষণ পর্যন্ত।

A fool's paradise-মূর্খের স্বর্গ

And the like-ঐ জাতীয়।

As soon as-যত তাড়াতাড়ি সম্ভব।

Man of mark-বিখ্যাত

At home-দক্ষ।

Hard up-অভাবগ্রস্ত

As much as-যত দূর সম্ভব।

Learn by heart-মুখস্থ করা।

Aware of -সচেতন।

Slow and steady-ধীরস্থির ব্যক্তি

Bad names-দুর্ব্যবহার।

All in all-সর্বসর্বা।

So to say-বলতে কি।

Common run-সাধারণ।

Crying need-অতি প্রয়োজনে।

Day dream-দিবাস্বপ্ন

Fair play-ন্যয় বিচার

ইংরেজিতে কথা বলার জাদু-Spoken English

Cats and dogs- মুষলধারে।

Free and easy-সহজ-সরল।

A gala day-আনন্দের দিন।

Hard times-দুঃসময়।

Hey day-সুসময়।

Lose heart-নিরাশ হওয়া।

Of course-অবশ্যই

A far cry-অনেক ব্যবধান।

Come to life-জ্ঞান ফিরে পাওয়া।

Open mind-খোলা মনে।

Take over-দায়িত্ব নেয়া।

To look to-নির্ভর করা।

Out break-বিস্তার

At all cost-যে কোনো মূল্যে।

Silver spoon-প্রাচুর্যে জন্ম।

Safe and sound-নিরাপদে।

Man of straw-অপদার্থ।

Make good-ক্ষতিপূরণ করা।

Equal to-সমান।

Class-36এর প্রতিটি বাক্য ৩ বার করে বলুন। মনে রাখার চেষ্টা করুন। দিনে ১টা ক্লাস এর বেশি পরবেন না। ভাল করে প্রতিটি ক্লাস শেষ করুন

কপিরাইটঃ প্রগতি বুক'স কর্নার



As-কারণ, যেহেতু

Say-ধরা যাক

So -অতএব, সুতরাং

Who-কে, যে, কেকে

And-এবং,ও

But- কিন্তু , তথাপি

That -যে, যা, যাতে, ফলে

Even -এমনকি

At first-প্রথমত

Often -প্রায়ই, মাঝে মাঝে

More -আরো, অধিকতর

Which -যেটি, যা

ইংরেজিতে কথা বলার জাদু-Spoken English

As if - যেন

Although-যদিও, যাতে, সত্ত্বেও

While-যখন

Similarly-অনুরূপভাবে, একইভাবে

Therefore-অতএব, সুতরাং

So that-যাতে, যেন

First of all- প্রথমত

Rather-বরং, চেয়ে

Such as- তেমনই

However-যাইহোক

Indeed- প্রকৃতপক্ষে

Whereas-যেহেতু

Usually-সাধারণত

Only-শুধু, কেবল, একমাত্র

Firstly- প্রথমত

Finally -পরিশেষে

Moreover -তাছাড়া

But also -এমনি, এটিও

As well as-এবং, পাশাপাশি, এটাও ওটাও

ইংরেজিতে কথা বলার জাদু-Spoken English

Furthermore-অধিকিস্ত

Regrettably-দুঃখজনকভাবে।

In fact-আসলে

Hence-অতঃপর/সুতরাং

Such as-যথা/যেমন

Notably-লক্ষণীয়ভাবে

Consequently-অতএব

On the whole-মোটামুটি

Either-দুয়ের যে কোন একটি।

Neither-দুয়ের কোনটি নয়।

In any event-যাহাই ঘটুক না কেন

Additionally-অতিরিক্ত আরো

In this regard-এ বিষয়ে

As a matter of fact-বাস্তবিকপক্ষে/প্রকৃতপক্ষে

Including-সেই সঙ্গে

Nonetheless-তবু

Nevertheless-তথাপি, তবুও, তারপরও

Lest-পাছে ভয় হয়

Whether-কি ...না, যদি

ইংরেজিতে কথা বলার জাদু-Spoken English

Comparatively -অপেক্ষাকৃত

To be honest-সত্যি বলতে।

Come what may-যাই ঘটুক না কেন

If you do care-যদি আপনি চান

Next to nothing-না বললেও চলে

As far as it goes-এ ব্যাপারে যতটুকু বলা যায়।

As far as I'm concerned-আমার জানা মতে।

Why on earth-কেন যে? (বিরক্তি প্রকাশার্থে)

On the other hand-অন্যদিকে।

In this regard-এ বিষয়ে।

In this connection-এ বিষয়ে।

In addition-অধিকন্তু, মোটের উপর

In fact - প্রকৃতপক্ষে

To be frank- খোলাখুলি ভাবে বলা যায়।

Sincerely speaking- সত্যিকার ব্যপার হল।

To sum up-সংক্ষেপে বলতে গেলে

Though- যদিও, সত্ত্বেও

Incidentally- ঘটনাক্রমে

Then- তারপর, তখন

ইংরেজিতে কথা বলার জাদু-Spoken English

Than-চেয়ে, থেকে

For a while-কিছুক্ষণের জন্য

In order to-উদ্দেশ্যে, জন্যে

Suddenly -হঠাৎ

Unless- যদিও না

For example-উদাহরণ সরুপ

Yet-তথাপি, তবুও

Actually -প্রকৃতপক্ষে

After that-তারপর

Instead of -পরিবর্তে

Thus -এইভাবে

Unfortunately -দুর্ভাগ্যবশত

Once -একদা

Gradually -ধীরে ধীরে

Since -কারণ, যেহেতু

Sometimes -মাঝে মাঝে


Above all -সর্বপরি

As a result -ফলে

In that -কারণ

Class-37এর প্রতিটি বাক্য ৩ বার করে বলুন। মনে রাখার চেষ্টা করুন। দিনে ১টা ক্লাস এর বেশি পরবেন না। ভাল করে প্রতিটি ক্লাস শেষ করুন

কপিরাইটঃ প্রগতি বুক'স কর্নার



Advice-উপদেশ

Advise-উপদেশ দেওয়া

Peace-শান্তি

Piece-টুকরা

Accept-গ্রহন করা

Except-ব্যতীত

Eligible-যোগ্য / উপযুক্ত

Illegible-অস্পষ্ট

Flower-ফুল

Flour-ময়দা

Meat-মাংস

Meet-সাক্ষাত করা

ইংরেজি তে কথা বলার জাদু-Spoken English

Access-প্রবেশের অধিকার

Excess-অতিরিক্ত

Career-পেশা

Carrier-বাহক/বহনকারী

Personal-ব্যক্তিগত

Personnel-কর্মীবৃন্দ

See-দেখা

Sea-সমুদ্র

Sweat-ঘাম

Sweet-মিষ্টি

Ship-সমুদ্রগামী জাহাজ

Sheep-ভেড়া

Dear-প্রিয়

Deer-হরিণ

Class-38 এর প্রতিটি বাক্য ৩ বার করে বলুন। মনে রাখার চেষ্টা করুন। দিনে ১টা ক্লাস এর বেশি পাবেন না। ভাল করে প্রতিটি ক্লাস শেষ করুন

কপিরাইটঃ প্রগতি বুক'স কর্নার

ইংরেজিতে কথা বলার জাদু-Spoken English

কিছু Exclusive ভোকাবুলারি

Class:39



Omnipotent-সর্বশক্তিমান

Ingenious-অত্যন্ত বুদ্ধিমান

Mind blowing-অভূতপূর্ব

Ephemeral-ক্ষণস্থায়ী

Brain-drain-মেধা পাচার

Ecological-পরিবেশবিদ্যা সংক্রান্ত

Well mannered-চরিত্রবান

Keen witted-তীব্র বুদ্ধিমান

Spontaneous-স্বতস্ফূর্ত

Inconvenience-অসুবিধা

Lifespan-জীবনকাল

ইংরেজিতে কথা বলার জাদু-Spoken English

Sterilize-জীবাণুমুক্ত করা

Tide-জোয়ার ভাটা

Effortlessly-অনায়াসে

Life long-জীবনব্যাপী

Sustenance-খাদ্য/পানীয়

Infant-শিশু

Interaction-পারস্পরিক ক্রিয়া-প্রতিক্রিয়া

Prediction-পূর্বাভাস

Mournful-শোকার্ত

Superstition-কুসংস্কার

Pitch-শব্দের তীব্রতা

Forthrightness-স্পষ্টবাদীতা

Extensively-ব্যপকভাবে

Facination-মোহ বা আকর্ষণ

Stamina-শারীরিক বা মানসিক মনোবল

ইংরেজিতে কথা বলার জাদু-Spoken English

Pursue-(কোন কিছুর) পিছনে ছোটা

Oval-ডিম্বাকৃতি

Dignity-মর্যাদা

Fervently-মনেপ্রানে

Experimentation-পরীক্ষা বা গবেষণা

Etiquette-শিষ্টাচার

Hound-শিকারী কুকুর

Infancy-শৈশব

Seldom-কদাচিৎ

Encroach-অনধিকার প্রবেশ

Poisonous-বিষাক্ত

Narcotic-মাদকদ্রব্য

Occurrence-ঘটনা

Constantly-সবসময়ই

Class-39 এর প্রতিটি বাক্য ৩ বার করে বলুন। মনে রাখার চেষ্টা করুন। দিনে ১টা ক্লাস এর বেশি পরবেন না। ভাল করে প্রতিটি ক্লাস শেষ করুন

কপিরাইটঃ প্রগতি বুক'স কর্নার

ইংরেজিতে কথা বলার জাদু-Spoken English

Day সম্পৃক্ত কিছু গুরুত্বপূর্ণ ভোকাবুলারি

Class:40



Today-আজ

Tomorrow-আগামীকাল

Yesterday-গতকাল

Day after tomorrow-আগামী পরশু

Day before yesterday-গত পরশু

Every other day-একদিন পরপর

Every third day-তিনদিন পরপর

Day break-প্রভাত

Later-পরে

Later on-পরবর্তীতে

Gala day-উৎসবের দিন

ইংরেজিতে কথা বলার জাদু-Spoken English

Rag day-সমাপনী দিন

One day or other-কোনো না কোনো একদিন

Carry the day-জয়লাভ করা

Previous day-পূর্ব দিন

Next day-পরের দিন

Only the other day-এইতো সেই দিন

The very day-সেই দিনেই

Very tomorrow-কালকেই

Day off -ছুটির দিন

Contemporary-সমসাময়িক।

At a later date-পরবর্তী কোন একদিন।

In due time -যথা সময়ে।

From time to time -ক্ষণে ক্ষণে।

For the time being-আপাতত।

ইংরেজিতে কথা বলার জাদু-Spoken English

On time-কাটায় কাটায়।

Time's up-সময় শেষ।

Creator-সৃষ্টিকর্তা

Virtue-পুণ্য

Sin-পাপ

Heaven-বেহেস্ত

Hell-দোযখা

Fasting-রোযা

Religion-ধর্ম

Prophet-নবী

Believer- আস্থিক

Atheist-নাস্তিক

Mosque-মসজিদ


Class-40 এর প্রতিটি বাক্য ৩ বার করে বলুন। মনে রাখার চেষ্টা করুন। দিনে ১টা ক্লাস এর বেশি পরবেন না। ভাল করে প্রতিটি ক্লাস শেষ করুন

কপিরাইটঃ প্রগতি বুক'স কর্নার

ইংরেজিতে কথা বলার জাদু-Spoken English

Being এর ব্যবহার

Class:41



Being-হইয়া

I'm being-আমি হচ্ছি

For being-হওয়ার জন্য

From Being-হওয়া থেকে

Before being-হওয়ার পূর্বে

After being-হওয়ার পরে

Without being-না হইয়া

Because of being-হওয়ার কারণে

For someone's being-কাহারও হওয়ার জন্য

Being an educated-একজন শিক্ষিত ব্যক্তি হইয়া

For being well-educated-সুশিক্ষিত হওয়ার জন্য


Class-41 এর প্রতিটি বাক্য ৩ বার করে বলুন। মনে রাখার চেষ্টা করুন। দিনে ১টা ক্লাস এর বেশি পরবেন না। ভাল করে প্রতিটি ক্লাস শেষ করুন

কপিরাইটঃ প্রগতি বুক'স কর্নার

ইংরেজিতে কথা বলার জাদু-Spoken English

Get এর গুরুত্বপূর্ণ ব্যবহার

Class:42



How can I get this book?- বইটি আমি কিভাবে পেতে পারি?

Get up from sleep- ঘুম থেকে উঠে পড়া

I'll get back soon- আমি শীঘ্রই ফিরে আসব

Hey, got it?- এই, বুঝতে পেরেছো?

I've got your letter in time- আমি আপনার চিঠি যথাসময়ে পেয়েছি।

Will you get me a glass of coffee?- তুমি কি আমাকে এক গ্লাস কফি দিবে?

You've got ahead a lot within a short time- খুব অল্প সময়ের মধ্যে তুমি অনেকদূর এগিয়েছো।

Get over your shame in order to learn English- ইংরেজি শেখার জন্য তোমার লজ্জা কাটিয়ে উঠতে হবে।

I get the hawker to bring the newspaper.- আমি হকারকে দিয়ে সংবাদপত্রটি আনি।

Class-42এর প্রতিটি বাক্য ৩ বার করে বলুন। মনে রাখার চেষ্টা করুন। দিনে ১টা ক্লাস এর বেশি পরবেন না। ভাল করে প্রতিটি ক্লাস শেষ করুন

কপিরাইটঃ প্রগতি বুক'স কর্নার



Wake up - ঘুম থেকে ওঠা।

Take a bath - গোসল করা।

Say prayer - নামাজ পড়া।

Have a shave - শেইভ করা।

Freshen up - হাত মুখ ধোয়া।

Take breakfast - নাস্তা করা।

Take a break - বিরতি নেয়া।

Have a lie in - দীর্ঘ সময় ধরে ঘুমা।

Take snacks - হালকা খাবার খাওয়া।

Have a short sleep - সংক্ষিপ্ত ঘুম দেওয়া।

Take rest - বিশ্রাম নেওয়া।

ইংরেজিতে কথা বলার জাদু-Spoken English

Go to sleep - ঘুমাতে যাওয়া।

Leave home - কাজের উদ্দেশ্যে বের হওয়া।

Have a late night - দেরী করে ঘুমাতে যাওয়া।

Fall asleep very quickly - তাড়াতাড়ি ঘুমিয়ে পড়া।

Have an early night- তাড়াতাড়ি করে ঘুমিয়ে যাওয়া।

Oh! come on - আহ! একটু বুঝতে চেষ্টা করো

Excuse me - এই যে শুনুন

Not a bit - একটুও না

What's up - কি খবর?

Carry on - চালিয়ে যাও

Wow - বাহ, দারুন তো

My goodness! - একি!

Yes, go on - হ্যা, বলতে থাক

Oh dear! - বলো কী!

Hi guys - হ্যালো বন্ধুরা

Good job! - সাবাস!

So what? - তাতে কি?

ইংরেজিতে কথা বলার জাদু-Spoken English

Oh, no! – এ হতে পারেনা!

Pay attention! – মনোযোগ দিন!

Definitely – অবশ্যই

Let it pass – ছেড়ে দিন।

Obviously – স্পষ্টত, সম্ভবত

I'm off – আমি গেলাম।

It's your turn – এবার তোমার পালা

As if – যেন, কি যে হতো

Damn it! – চুলায় যাক!

What a surprise!- হটাৎ যে!

Go to the devil! – গোল্লায় যাক!

What about you? – তোমার খবর কি?

so so – মোটামোটি

So be it – তবে তাই হোক

Who cares! – কার কি যায় আসে!

I'm at a loss – কি বলব ভেবে পাচ্ছিনা!

Heiya! It is you I see – আরে তুমি যে!

ইংরেজিতে কথা বলার জাদু-Spoken English

How come - কি ব্যাপার?

What a mess! - কি এক ঝামেলা!

Oh shit! - ধ্যাভেরি!

That's fantastic - এটা সত্যি চমৎকার

Next to nothing - বলতে গেলে কিছুই না

Mind your language - ভাষা সংযত করো

Come to the point - আসল কথা বল

That's right - ঠিক বলেছেন

To be frank - খোলাখুলি ভাবে বলতে গেলে।

Oh sure - ও নিশ্চয়ই

Who knows! - কে জানে!

Bullshit! - বাজে কথা

Anybody home? - বাড়িতে কেউ আছেন?

Keep quiet - চুপ কর

No entrance - প্রবেশ নিষেধ

It's enough - যথেষ্ট হয়েছে

What happened - কি হয়েছে

ইংরেজিতে কথা বলার জাদু-Spoken English

What an idea! - কি বুদ্ধি!

Well done - সাবাস

Indeed! - সত্যি!

How peaceful! - কি শান্ত!

Get lost - বিদায় হোন।

Let's have a look - চল দেখি

Let's run away - চলো এক্ষুনি পালাই

I am getting wet - আমি ভিজে যাচ্ছি

I don't care! - আমার কিছু যায় আসেনা!

How else - আর কিভাবে?

Little by little - ক্রমান্বয়ে।

Is it so! - তাই নাকি!

If you do case - যদি আপনি চান

Have a good day - ভাল একটি দিন কাটাও।

Let's sit somewhere - চল কোথাও বসি

Let me digress - একটু ভিন্ন প্রসঙ্গে যাওয়া যাক

I swear I will - কসম আমি করব।

ইংরেজিতে কথা বলার জাদু-Spoken English

I give up - আমি ছেড়ে দিয়েছি।

So far so good - এ পর্যন্ত সবই ভালো

I tend to think - আমার কেন যেন মনে হয়।

I suppose so - আমিও সেটা ধারণা করছি।

Nothing is impossible - কোন কিছুই অসম্ভব নয়।

Whatever (you want) - তুমি যা চাও।

Whatever you do? - তুমি যা কর।

Why should I care? - কেন আমি পরোয়া করব?

Something else - অন্য কিছু।

Nothing else - অন্য কিছুই না।

Talk sense - চিন্তা করে কথা বল

Don't say anymore - আর কিছু বলো না।

Forget it - ও ভুলে যাও।

What a pity- কি দুঃখজনক।

Hold on - লাইনে থাকুন

Do it at once! - এক্ষুনি কর!

Speak with care - সাবধানে কথা বল।

ইংরেজিতে কথা বলার জাদু-Spoken English

How strange! - কি অদ্ভুত!

By the grace of Allah - আল্লাহর রহমতে

How absurd! - কি বাজে বকছো!

Good riddance! - যাক বাচা গেল!

Just for asking - চাইলেই পাওয়া যায়

Stand in queue - লাইনে দাঁড়ান

No smoking - ধূমপান নিষেধ

I don't mind - আমি কিছু মনে করি না।

If so, so what - যদি তাই হয় তাতে কী

Keep your word - তোমার কথা রেখো।

Pardon me - ক্ষমা কর

It's sound good - তোমার কথা ভালো লাগছে।

On the other hand - অপর পক্ষে।

Cheap and nasty - সস্তার তিন অবস্থা

Wow, what a sight! - ওয়াও, কত সুন্দর একটা দৃশ্য!

Enjoy yourself - আনন্দ কর

On my part - আমার পক্ষ থেকে

Class-43এর প্রতিটি বাক্য ৩ বার করে বলুন। মনে রাখার চেষ্টা করুন। দিনে ১টা ক্লাস এর বেশি পাবেন না। ভাল করে প্রতিটি ক্লাস শেষ করুন

কপিরাইটঃ প্রগতি বুক'স কর্নার

ইংরেজিতে কথা বলার জাদু-Spoken English

শুরুত্বপূর্ণ Sentence pattern and phrase

Class:44



Let him go-তাকে যেতে দাও।

Let me try -আমাকে চেষ্টা করতে দাও।

Let me study-আমাকে অধ্যয়ন করতে দাও।

Let me live alone -আমাকে একাকী থাকতে দাও।

Let me think-আমাকে ভাবতে দাও।

Let me read-আমাকে পড়তে দাও।

Let me finish -আমাকে শেষ করতে দাও।

Let me in, please-দয়া করে, আমাকে ভিতরে আসতে দিন।

Let me introduce myself-আমার নিজেকে পরিচয় করতে দাও।

Let me start at once-আমাকে এখনি শুরু করতে দিন।

Let me take my own decision-আমাকে নিজের সিদ্ধান্ত নিতে দিন।

ইংরেজিতে কথা বলার জাদু-Spoken English

Let's talk-আসুন কথা বলি।

Let's share -এসো বিনিময় করি।

Let's get started -চলো শুরু করি।

Let's have a look -চলো দেখা যাক।

Let's take a break -চলো একটা বিরতি নেই।

Let's take a rest -চলো বিশ্রাম নেয়া যাক।

Let's go by bus, ok?- চলো বাসে যাই, ঠিক আছে?

Let's have dinner -চলো রাতের খাবার খাই।

Let's meet on Sunday -চলো রবিবার দেখা করি।

Let's begin -চলো শুরু করি।

Let's study -চলো পড়াশুনা করি।

Let's take a walk -চলো হাটা যাক।

Let's begin the project -চলো প্রজেক্টটি শুরু করি।

Let's clean our room -চলো আমাদের রুম পরিষ্কার করি।

Let's meet in front of the library -চলো পাঠাগারের সামনে দেখা করি।

Let's discuss about this -চলো এ সম্পর্কে আলোচনা করি।

Class-44 র প্রতিটি বাক্য ৩ বার করে বলুন। মনে রাখার চেষ্টা করুন। দিনে ১টা ক্লাস এর বেশি পড়বেন না। ভাল করে প্রতিটি ক্লাস শেষ করুন

কপিরাইটঃ প্রগতি বুক'স কর্নার



It may rain today-আজ বৃষ্টি আসতে পারে।

He may go today-সে আজ যেতে পারে।

May I help you?- আমি কি তোমায় সাহায্য করতে পারি?

May i come in?- আমি কি ভিতরে আসতে পারি?

May God bless you!- আল্লাহ তোমার মঙ্গল করুক!

May you live long.- তুমি দীর্ঘজীবী হও।

He might come today-তিনি আজ আসতে পারেন।

If I saw him, I might suggest-আমি যদি তাকে দেখতাম, তবে আমি তাকে সাজেসন দিতাম।

ইংরেজি তে কথা বলার জাদু-Spoken English

Should এর ব্যবহার

Class:46



You should go to college-তোমার কলেজে যাওয়া উচিত

They should obey their parents-তাদের উচিত পিতামাতাকে মান্য করা।

I should go home now-আমার এখন বাড়িতে যাওয়া উচিত।

I should be your friend-আমাকে তোমার বন্ধু হওয়া উচিত।

The room should be mopped-রুমটি ঝাড়ু দেওয়া উচিত।

The Garden should be watered-বাগানে পানি দেওয়া উচিত।

I should have a car-আমার একটা কার থাকা উচিত।

You should have a laptop-তোমার ল্যাপটপ থাকা উচিত।

Class-46 র প্রতিটি বাক্য ৩ বার করে বলুন। মনে রাখার চেষ্টা করুন। দিনে ১টা ক্লাস এর বেশি পড়বেন না। ভাল করে প্রতিটি ক্লাস শেষ করুন

কপিরাইটঃ প্রগতি বুক'স কর্নার

ইংরেজিতে কথা বলার জাদু-Spoken English

Have to/ Has to/Must এর ব্যবহার

Class:47



I have to do -আমাকে করতে হবে।

I have to go -আমাকে যেতে হবে।

I have to play-আমাকে খেলতে হবে।

I have to learn-আমাকে শিখতে হবে।

I have to earn -আমাকে উপার্জন করতে হবে।

You must obey your parents-তোমার অবশ্যই পিতামাতাকে মান্য করা উচিত।

I must see him succeed-আমি অবশ্যই তাকে সফল দেখতে চাই।

Class-47 র প্রতিটি বাক্য ৩ বার করে বলুন। মনে রাখার চেষ্টা করুন। দিনে ১টা ক্লাস এর বেশি পাবেন না। ভাল করে প্রতিটি ক্লাস শেষ করুন

কপিরাইটঃ প্রগতি বুক'স কর্নার

ইংরেজিতে কথা বলার জাদু-Spoken English

বিদায় জানাবেন যেভাবে

Class:48



Bye Bye! - বিদায়

Goodbye - বিদায়

See you later - পরে দেখা হবে

I'm out here - আমি এখান থেকে যাচ্ছি।

It's time to be going! - এখন যাওয়ার সময়।

Catch you later - তোমার সাথে পড়ে দেখা করব।

It was great to see you - তোমাকে দেখা ছিল খুবই আনন্দের।

Have a lovely/nice evening. - সন্ধ্যাটা সুন্দর কাটাও।

Have a good day. - ভাল একটি দিন কাটাও।

I must be going - আমাকে যেতেই হচ্ছে।

I am a little bit busy, talk to you later!-আমি কিছুটা ব্যস্ত, তোমার সঙ্গে পরে কথা বলব।

Class-48 র প্রতিটি বাক্য ৩ বার করে বলুন। মনে রাখার চেষ্টা করুন। দিনে ১টা ক্লাস এর বেশি পড়বেন না। ভাল করে প্রতিটি ক্লাস শেষ করুন

কপিরাইটঃ প্রগতি বুক'স কর্নার



Sorry - দুঃখিত

I'm sorry - আমি দুঃখিত।

I'm really sorry - আমি সত্যিই দুঃখিত।

I apologize - আমি ক্ষমা চাইছি।

I'd like to apologize - আমি ক্ষমা চাইব।

Excuse me - আমাকে ক্ষমা করবেন।

Pardon me! - আমাকে ক্ষমা করুন

I regret - আমি অনুতপ্ত।

Silly me! - কি বোকা আমি!

Please forgive me - দয়া করে আমাকে ক্ষমা করুন।

ইংরেজিতে কথা বলার জাদু-Spoken English

দৈনিক ব্যবহৃত ১০০ টি গুরুত্বপূর্ণ Verb

Class:50



Appear = হাজির হওয়া।

Add = যোগ করা।

Accept = গ্রহণ করা।

Ask = জিজ্ঞাসা করা।

Attend = মমনোযোগ দেয়া।

Argue = তর্ক করা।

Amplify = বৃদ্ধি করা।

Annoy = বিরক্ত করা।

Alarm = সতর্ক করা।

Affect = প্রভাব করা।

ইংরেজিতে কথা বলার জাদু-Spoken English

Accelerate = বৃদ্ধি করা।

Appropriate = উপযোগী করা।

Arrange = আয়োজন করা।

Avert = প্রতিরোধ করা।

Arrive = হাজির হওয়া।

Alert = সতর্ক করা।

Assign = দায়িত্ব দেয়া।

Amuse = মুগ্ধ করা।

Ail = পীড়া দেয়া।

Administer = নির্দেশ দেয়া।

Acknowledge = কৃতজ্ঞতা স্বীকার করা।

Assist = সাহায্য করা।

Attribute = চাপিয়ে দেয়া।

Assemble = জড় করা।

Adopt = অবলম্বন করা।

Ascertain = নিশ্চিত করা।

Assume = মনে করা।

ইংরেজিতে কথা বলার জাদু-Spoken English

Attain = পাওয়া, অর্জন করা।

Afford = সমর্থ হওয়া।

Acquire = অর্জন করা।

Adapt = খাপ খাওয়ানো।

Analyse = বিশ্লেষণ করা।

Annex = যোগ করা।

Attract = আকর্ষণ করা।

Associate = সংঘবদ্ধ হওয়া।

Achieve = অর্জন করা।

Apply = আবেদন করা।

Acquire = পরিচিতি করানো।

Activate = সক্রিয় করা।

Avail = কাজে লাগানো।

Addict = আসক্ত হওয়া।

Announce = ঘোষণা করা।

Attach = যোগ করা।

Alleviate = দূর করা।

ইংরেজিতে কথা বলার জাদু-Spoken English

Agitate = উত্তেজিত করা।

Asses = মূল্যায়ন করা।

Avail = কাজে লাগানো।

Arrest = গ্রেফতার করা।

Allot = বন্টন করা।

Address = সম্বোধন করা।

Abandon = ত্যাগ করা।

Admit = ভর্তি করা।

Adventure = দুঃসাহসিক অভিযান

Apologise = ক্ষমা চাওয়া।

Afflict = যন্ত্রনা দেয়া।

Acclaim = ঘোষণা দেয়া

Admire = প্রশংসা করা।

Absorb = শোষণ করা।

Aspire = আকাংখা করা।

Advise = উপদেশ দেয়া।

Address = সম্বোধন করা।

ইংরেজিতে কথা বলার জাদু-Spoken English

Appeal = আবেদন করা।

Become = হওয়া।

Brand = চিহ্নিত করা।

Behave = আচরণ করা।

Buy = ক্রয় করা।

Bring = আনয়ন করা।

Break = ভাঙা।

Burn = পোড়ানো।

Belch = ডেকুর তোলা।

Begin = শুরু করা।

Bleed = রক্তপাত হওয়া।

Breathe = নিঃশ্বাস নেয়া।

Beg = ভিক্ষা করা।

Bind = বাধা দেয়া।

Build = নির্মাণ করা।

Borrow = ধার করা।

Bewilder = হতবুদ্ধি হওয়া।

ইংরেজিতে কথা বলার জাদু-Spoken English

Bear = বহন করা।

Bride = ঘুষ দেয়া।

Bother = বিরক্ত করা।

Boast = অহংকার করা।

Beckon = ইশারা করা।

Bathe = ঘোসল করা।

Bless = আশীর্বাদ করা।

Ban = নিষিদ্ধ করা।

Blush = লজ্জা পাওয়া।

Blame = দোষ দেয়া।

Blow = প্রবাহিত হওয়া।

Blot = ঘষে তোলা।

Boil = সিদ্ধ করা।

Brag = গর্ব করা।

Bury = কবর দেয়া।

Bode = ইংগিত করা।

Behold = দেখা।

Class-50 র প্রতিটি বাক্য ৩ বার করে বলুন। মনে রাখার চেষ্টা করুন। দিনে ১টা ক্লাস এর বেশি পরবেন না। ভাল করে প্রতিটি ক্লাস শেষ করুন।

কপিরাইটঃ প্রগতি বুক'স কর্নার

ইংরেজিতে কথা বলার জাদু-Spoken English

দৈনন্দিন ব্যবহৃত ১০০ টি ইংরেজি শব্দের অর্থ

Class:51



Each = প্রতি

Me = আমাকে

Back = পিছনে

Better = উত্তম

General = সাধারণ

Process = প্রক্রিয়া

Information = তথ্য

Look = দেখুন

Over = শেষ

ইংরেজিতে কথা বলার জাদু-Spoken English

World = বিশ্ব

Map = মানচিত্র

Find = সন্ধান, আবিষ্কার

Want = চাওয়া, প্রয়োজন

Important= গুরুত্বপূর্ণ

Family= পরিবার

Example= উদাহরণ

While = যখন

He = সে, তিনি

Government = সরকার

Before = আগে, পূর্বে

Help = সাহায্য করা

Between = মধ্যে

Go = যাওয়া

Us = আমাদের

Great = মহান

His = তার

Being = হচ্ছে

ইংরেজিতে কথা বলার জাদু-Spoken English

Another = অন্য

Health = স্বাস্থ্য

Same = একই

Study = অধ্যয়ন করা

Own = নিজের

However = যাইহোক

Business = ব্যবসা

Why = কেন

Few = কয়েক

Game = খেলা

Had = ছিল

Hi = হাই

Right = অধিকার

Still = এখনো

System = পদ্ধতি

After = পরে

Best = সেরা

Must = অবশ্যই

ইংরেজিতে কথা বলার জাদু-Spoken English

Her = তার

Life = জীবন

Since = থেকে

Now = এখন

During = সময়

Learn = শেখা

Usually = সাধারণত

Meat = মাংস

Air = বাতাস

Day = দিন

Place = জায়গা

Become = হওয়া

Public = প্রকাশ্য

Read = পড়া

Keep = রাখা

Part = অংশ

Start = শুরু করা

Year = বছর

ইংরেজিতে কথা বলার জাদু-Spoken English

Evert = প্রতি

Field = জমি, ক্ষেত্র

Large = বিশাল

Once = একদা

Available = সহজলভ্য

Down = নিচে

Give = দেওয়া

Fish = মাছ

Human = মানবীয়

Both = উভয়

Local = স্থানীয়

Sure = নিশ্চিত

Something = কিছু

Without = ছাড়া

Come = আসা

She = সে

Heat = ধন্যবাদ

Specific = নির্দিষ্ট

ইংরেজিতে কথা বলার জাদু-Spoken English

Enough = যথেষ্ট

Long = দীর্ঘ

Lot = অনেক

Might = হতে পারে

Think= মনে করা

Free = বিনামূল্যে

Too = অত্যধিক

Where = কোথায়

much = অনেক

take = গ্রহণ করা

Two = দুই

Make = তৈরি করা

Popular = জনপ্রিয়

Small = ছোট

Job = কাজ

Music = সংগীত

Class-51 র প্রতিটি বাক্য ৩ বার করে বলুন। মনে রাখার চেষ্টা করুন। দিনে ১টা ক্লাস এর বেশি পাবেন না। ভাল করে প্রতিটি ক্লাস শেষ করুন

ইংরেজিতে কথা বলার জাদু-Spoken English

ইংরেজি ভাষায় একটি সাধারণ sentence তৈরি করার স্ট্রাকচার।

Class:52

যে কোন ভাষায় কথা বলার জন্য আমাদের অসংখ্য বাক্য গঠন করতে হয়। ভিন্ন ভিন্ন ভাষায় বাক্য গঠন প্রক্রিয়া ভিন্ন ভিন্ন। বাংলা এবং ইংরেজি ভাষায় দুটি বাক্যের উদাহরণ লক্ষ করণ-

আমি তোমাকে ভালবাসি (কর্তা + কর্ম + ক্রিয়া)

I love you (Subject + Verb + Object)

অর্থাৎ দুটি ভিন্ন ভাষায় বাক্যের গঠন প্রক্রিয়া ভিন্ন। চলুন দেখে নেই ইংরেজি ভাষায় কিভাবে একটি সাধারণ বাক্য গঠন করা যায়। নিচের স্ট্রাকচারটি লক্ষ করণ-

Subject + Verb + Complement + Modifier

প্রত্যেকটি অংশের বিস্তারিত আলোচনা-

Subject: Subject হল কোন ব্যক্তি বা বস্তু যা একটি বাক্যের ক্রিয়া সম্পাদন করে থাকে এবং এটি verb এর পূর্বে বসে। প্রতিটি বাক্যে অবশ্যই একটি Subject থাকতে হবে। নিচের উদাহরণটি লক্ষ করণ-

Raju bought a new car at the shopping mall yesterday.

উপরের বাক্যে Subject হল Raju। কারণ বাক্যে Raju ক্রিয়া সম্পাদন করেছে।

ইংরেজিতে কথা বলার জাদু-Spoken English

Verb: Verb একটি বাক্যে ক্রিয়া নির্দেশ করে। প্রতিটি বাক্যে অবশ্যই একটি Verb থাকতে হবে। বাক্যের Verb টি সবসময় Subject কে অনুসরণ করে। নিচের উদাহরণটি লক্ষ করুন-

Raju bought a new car at the shopping mall yesterday.

উপরের বাক্যে Verb হল bought। কারণ বাক্যে bought ক্রিয়া নির্দেশ করেছে।

Complement: Complement বাক্যের Verb কে সম্পন্ন করে। একটি বাক্যে Complement অপরিহার্য নয়। অর্থাৎ Complement থাকতেও পারে নাও পারে। বাক্যের Subject কে what অথবা whom দ্বারা question করলে যে উত্তর পাওয়া যায় তাই Complement। নিচের উদাহরণ দুটি লক্ষ করুন-

Raju bought a new car at the shopping mall yesterday.

Raju called Tina yesterday.

উপরের বাক্য দুটির Subject Raju কে what এবং whom দ্বারা question করলে যথাক্রমে a new car এবং Tina উত্তর পাওয়া যায় তাই a new car এবং Tina হল বাক্য দুটির Complement ।

Modifier: বাক্যের Verb বা ক্রিয়া কখন, কোথায় এবং কিভাবে সম্পন্ন হয় তা Modifier নির্দেশ করে। অর্থাৎ বাক্যের Verb বা ক্রিয়া কে when, where এবং how দ্বারা question করলে যে উত্তর পাওয়া যায় তাই Modifier। একটি বাক্যে Modifier অপরিহার্য নয়। অর্থাৎ Modifier থাকতেও পারে নাও পারে। নিচের উদাহরণটি লক্ষ করুন-

Raju bought a new car at the shopping mall yesterday.

ইংরেজিতে কথা বলার জাদু-Spoken English

উপরের বাক্যটির Verb কে where এবং when দ্বারা question করলে যথাক্রমে at the shopping mall এবং yesterday উত্তর পাওয়া যায় তাই at the shopping mall এবং yesterday হল বাক্যটির Modifier। উল্লেখ্য যদি বাক্যে একাদিক Modifier থাকে তাহলে সময় নির্দেশক Modifier টি সবার শেষে বসে। যেমন- উপরের বাক্যে দুটি Modifier আছে এবং সময় নির্দেশক Modifier টি সবার শেষে বসছে।

স্ট্রাকচারটি অনুসরণ করে নিজে নিজে দৈনন্দিন ব্যবহিত কিছু বাক্য গঠন করার চেষ্টা করণ এবং তা লেখা ও বলার মাধ্যমে অনুশীলন করণ।

Class-52 প্রতিটি বাক্য ৩ বার করে বলুন। মনে রাখার চেষ্টা করুন। দিনে ১টা ক্লাস এর বেশি পরবেন না। ভাল করে প্রতিটি ক্লাস শেষ করুন

কপিরাইটঃ প্রগতি বুক'স কর্নার

প্রতিদিন ইংলিশ ভাষার সাথে যুক্ত থাকুন

একটা ভাষাকে রপ্ত করতে গেলে আপনাকে সেই ভাষার সাথে একাত্ম হতে হবে।

অর্থাৎ, আপনাকে প্রতিদিন ইংলিশে কিছু না কিছু কাজ করতেই হবে।

আপনি যদি রোজ ইংরেজি নাও পড়েন,

তাহলেও আপনি আপনার জীবন সামান্য কিছু পরিবর্তন ঘটিয়ে নিজেকে ইংরেজি বলতে আগ্রহী করতে পারেন-

- ✓ নিজের ফোন/সোশ্যাল মিডিয়া সেটিংসকে ইংলিশ-এ বদলান।
- ✓ ইংলিশ গান, অডিও বুক ও পডকাস্ট শুনুন এবং খবর পড়ুন।
- ✓ নানান ইংরেজি ভাষার টিভি শো ও সিনেমা দেখুন।
- ✓ একটা ইংলিশ ল্যাঙ্গুয়েজে জার্নাল রাখুন।
- ✓ বিভিন্ন ব্যক্তিদের ইংরেজি ইন্টারভিউ গুলো দেখুন।

একটানা ইংরেজি ভাষার সাথে নিজেকে যুক্ত রাখতে পারলে, আপনি এই ভাষায় কথা বলার ব্যাপারে অনেকটাই আত্মবিশ্বাসী বোধ করবেন।

ইংরেজিতে চিন্তা-ভাবনা করার চেষ্টা করুন

কোনো বাক্যকে আপনি ট্রান্সলেট বা অনুবাদ করার পরিবর্তে যদি সরাসরি ইংলিশেই ভাবা শুরু করেন, তাহলে কি হবে?

আপনি যখনই আপনার মাতৃভাষার বদলে ইংরেজিতেই কোনো শব্দ বা বাক্যকে ভাবা শুরু করবেন,

তখন থেকেই আপনার ইংরেজি বলার ব্যাপারটা সহজেই মনের ভিতর থেকে চলে আসবে।

ধরুন - আপনি 'রুমাল' শব্দটি ভাবার পরিবর্তে তার ইংরেজি শব্দটা মনে মনে ভাবলেন 'হ্যান্ডকার্চিফ', এইভাবেই ধীরে-ধীরে শব্দগুলো ইংরেজিতে ভাবার পাশাপাশি বাক্যগুলোও ইংরেজিতে চিন্তাভাবনা করতে থাকুন।

তবে, মনে রাখবেন যে, এটা একটা অভ্যাসের মতো, যেটা গড়ে উঠতে একটু সময় নিতে পারে।

তাই, আপনাকে ধৈর্য ধরে নিজের চিন্তাভাবনাগুলোকে পরিচালনা করতে হবে।

সমাপ্ত